



ФЕДЕРАЛЬНАЯ СЛУЖБА
ГОСУДАРСТВЕННОЙ СТАТИСТИКИ

О ФИНАНСОВОМ СОСТОЯНИИ ОРГАНИЗАЦИЙ ТЮМЕНСКОЙ ОБЛАСТИ (КРОМЕ ХАНТЫ- МАНСИЙСКОГО АВТОНОМНОГО ОКРУГА – ЮГРЫ И ЯМАЛО-НЕНЕЦКОГО АВТОНОМНОГО ОКРУГА)



за январь-сентябрь 2023 года



О финансовом состоянии организаций
Тюменской области (кроме Ханты-Мансийского
автономного округа – Югры и Ямало-Ненецкого
автономного округа)

за январь-сентябрь 2023 года

- 01 Сальдированный финансовый результат организаций
- 02 Прибыль организаций
- 03 Убыток организаций
- 04 Доля прибыльных организаций
- 05 Доля убыточных организаций
- 06 Просроченная кредиторская задолженность
- 07 Просроченная дебиторская задолженность

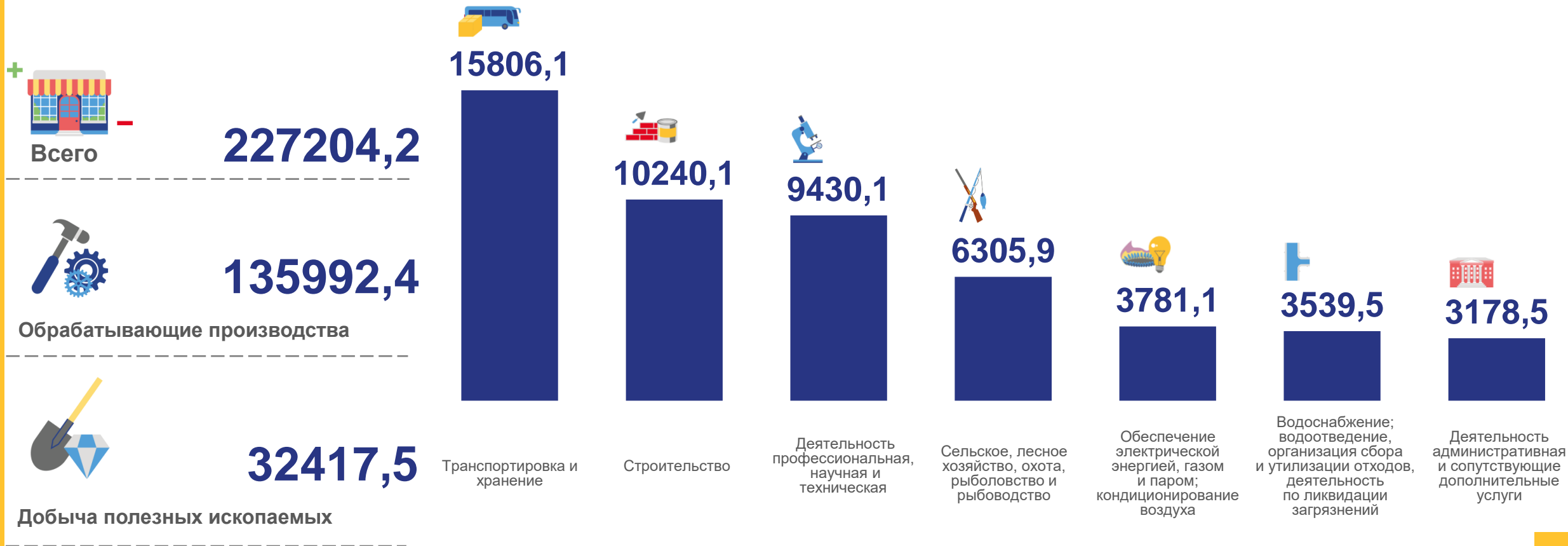
*Данные приводятся по организациям (без субъектов малого предпринимательства, кредитных организаций, государственных (муниципальных) учреждений, некредитных финансовых организаций)





САЛЬДИРОВАННЫЙ ФИНАНСОВЫЙ РЕЗУЛЬТАТ ОРГАНИЗАЦИЙ

ЯНВАРЬ-СЕНТЯБРЬ 2023 Г., МЛН РУБЛЕЙ



ПРИБЫЛЬ - УБЫТОК = САЛЬДИРОВАННЫЙ ФИНАНСОВЫЙ РЕЗУЛЬТАТ





САЛЬДИРОВАННЫЙ ФИНАНСОВЫЙ РЕЗУЛЬТАТ ОРГАНИЗАЦИЙ

ЯНВАРЬ-СЕНТЯБРЬ 2023 Г., МЛН РУБЛЕЙ



Добыча полезных
ископаемых

32417,5



Добыча нефти и природного
газа

27731,1

232,6



Предоставление услуг
в области добычи полезных
ископаемых

5401,2

1003,4

■ ПРИБЫЛЬ

■ УБЫТОК





САЛЬДИРОВАННЫЙ ФИНАНСОВЫЙ РЕЗУЛЬТАТ ОРГАНИЗАЦИЙ

ЯНВАРЬ-СЕНТЯБРЬ 2023 Г., МЛН РУБЛЕЙ

**Транспортировка
и хранение**

15806,1



Деятельность сухопутного
и трубопроводного транспорта

11548,1

109,3



Складское хозяйство и вспомогательная
транспортная деятельность

2018,0

—



Деятельность водного транспорта

2345,7

—

■ ПРИБЫЛЬ


■ УБЫТОК





САЛЬДИРОВАННЫЙ ФИНАНСОВЫЙ РЕЗУЛЬТАТ ОРГАНИЗАЦИЙ

ЯНВАРЬ-СЕНТЯБРЬ 2023 Г., МЛН РУБЛЕЙ



Обеспечение
электрической энергией,
газом и паром;
кондиционирование
воздуха

3781,1



Производство, передача и
распределение электроэнергии

2314,1

73,4



Производство, передача и
распределение пара и горячей воды;
кондиционирование воздуха

868,5

80,3

■ ПРИБЫЛЬ

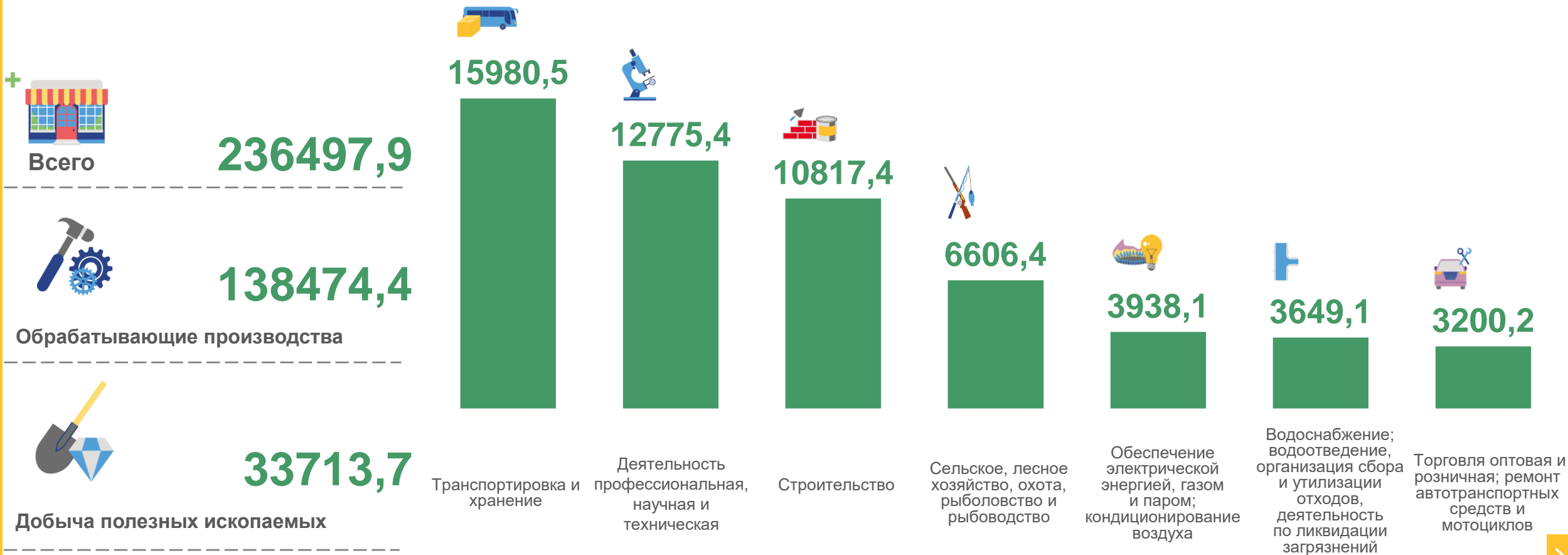
■ УБЫТОК





ПРИБЫЛЬ ОРГАНИЗАЦИЙ

ЯНВАРЬ-СЕНТЯБРЬ 2023 Г., МЛН РУБЛЕЙ





УБЫТОК ОРГАНИЗАЦИЙ

ЯНВАРЬ-СЕНТЯБРЬ 2023 Г., МЛН РУБЛЕЙ



Всего

9293,7



Деятельность профессиональная,
научная и техническая

3345,3



Обработывающие производства

2482,0



1296,2

Добыча полезных
ископаемых



577,3

Строительство



300,6

Сельское, лесное
хозяйство, охота,
рыболовство и
рыбоводство



300,2

Деятельность
по операциям
с недвижимым
имуществом



225,0

Торговля оптовая и
розничная; ремонт
автотранспортных
средств и
мотоциклов



174,4

Транспортировка
и хранение



157,0

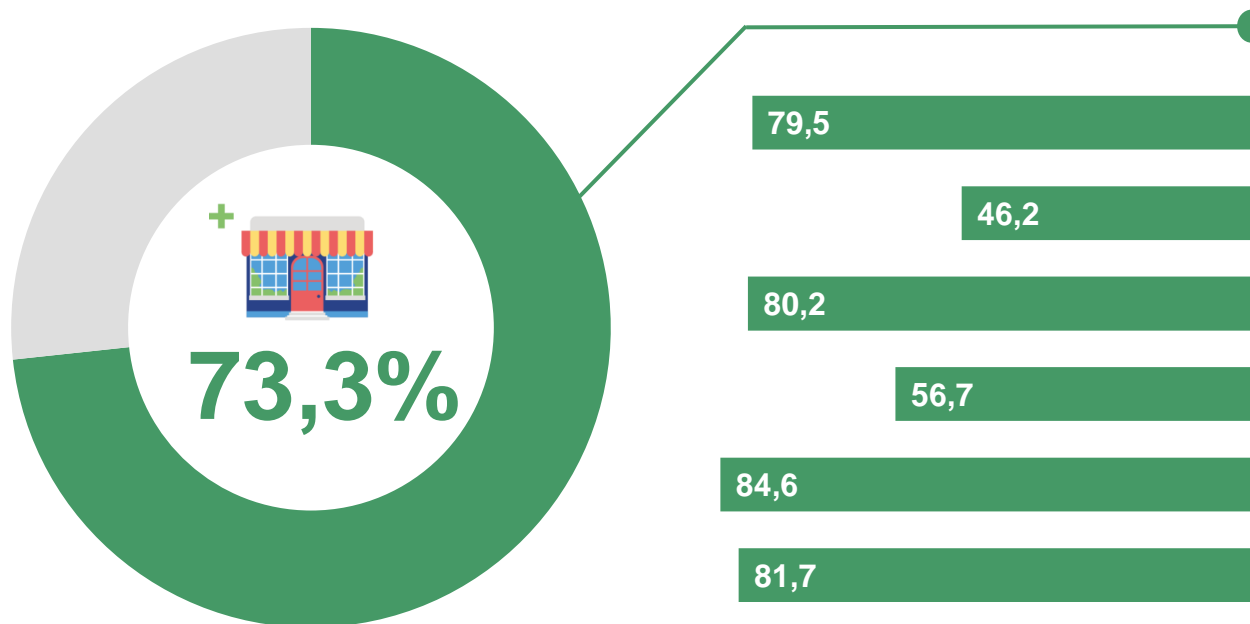
Обеспечение
электрической
энергией, газом
и паром;
кондиционирование
воздуха





ДОЛЯ ПРИБЫЛЬНЫХ ОРГАНИЗАЦИЙ

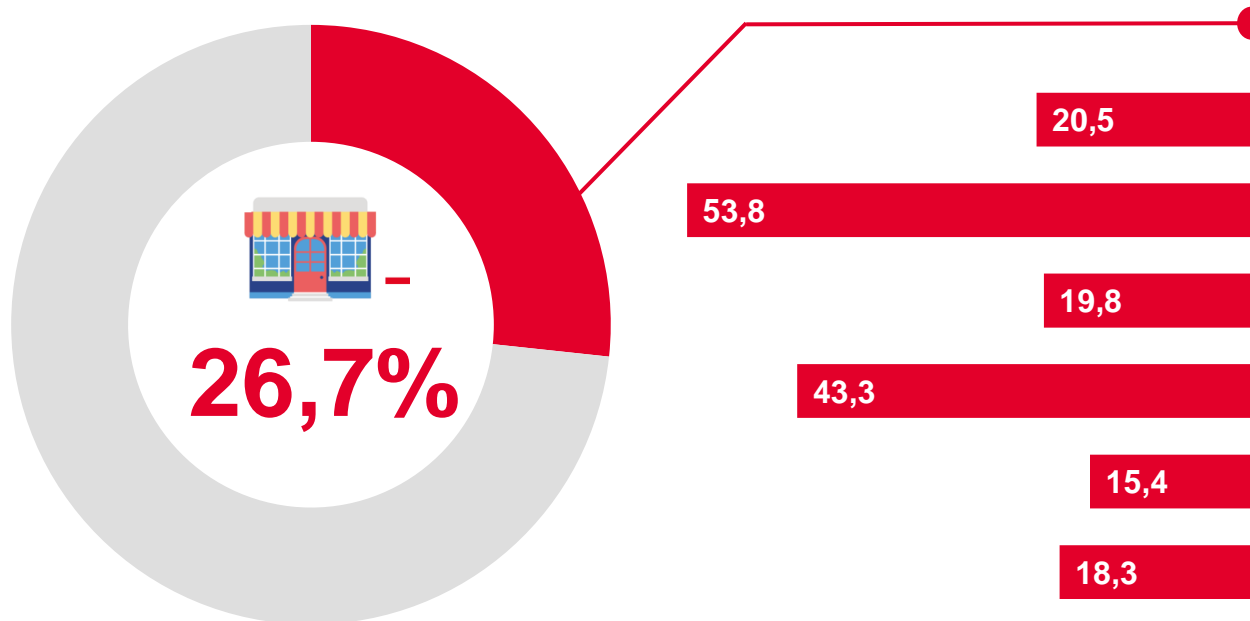
ЯНВАРЬ-СЕНТЯБРЬ 2023 Г., в %





ДОЛЯ УБЫТОЧНЫХ ОРГАНИЗАЦИЙ

ЯНВАРЬ-СЕНТЯБРЬ 2023 Г., в %





ПРОСРОЧЕННАЯ КРЕДИТОРСКАЯ ЗАДОЛЖЕННОСТЬ

НА КОНЕЦ СЕНТЯБРЯ 2023 Г., МЛН РУБЛЕЙ



Просроченная кредиторская задолженность

66774,3



39177,9



Торговля оптовая и розничная;
ремонт автотранспортных
средств и мотоциклов



11380,6



Добыча полезных ископаемых



10792,7



Обрабатывающие
производства



4467,1



Деятельность
профессиональная,
научная и техническая





ПРОСРОЧЕННАЯ ДЕБИТОРСКАЯ ЗАДОЛЖЕННОСТЬ

НА КОНЕЦ СЕНТЯБРЯ 2023 Г., МЛН РУБЛЕЙ



Просроченная дебиторская
задолженность

150033,8



115180,8



Добыча полезных
ископаемых



11115,8



Торговля оптовая и розничная;
ремонт автотранспортных
средств и мотоциклов



9417,4



Деятельность
профессиональная, научная
и техническая



8417,2



Обрабатывающие
производства